



ROZDZIELACZ JEDNOLINIOWY ELRJ-C

Rozdzielacz do układów jednoliniowych , dla olejów o lepkości: 20 do 500 cSt w 40 °C i smarów półpłynnych o NLGI 00-000 z czujnikami optycznymi kontroli pracy. Ciśnienie pracy:

dla olejów: 12-15 bar

dla smarów: 20-50 bar

serii ELRJ-C

Typ agregatu	Ilość wyjść	Dawki dozowania w ml/impuls		sterowanie
	2--2	1--- 0,03	5-- 0,3	W standardzie wszystkie wyjścia posiadają kontrolę optyczną
ELRJ-C	3 --3	2-- 0,06	6-- 0,4	
	4-- 4	3-- 0,1	0-- wyjście zablokowane	
	5-- 5	4-- 0,2		

Przykładowe oznaczenie:

ELRJ-C/4/1/4/6/0





Rozdzielacz serii ELRJ-C z 4 wyjścia, o dawkach (patrz oznaczenie wyjść na korpusie rozdzielacza) 0,03; 0,2; 0,4, wyjście zaślepienie.

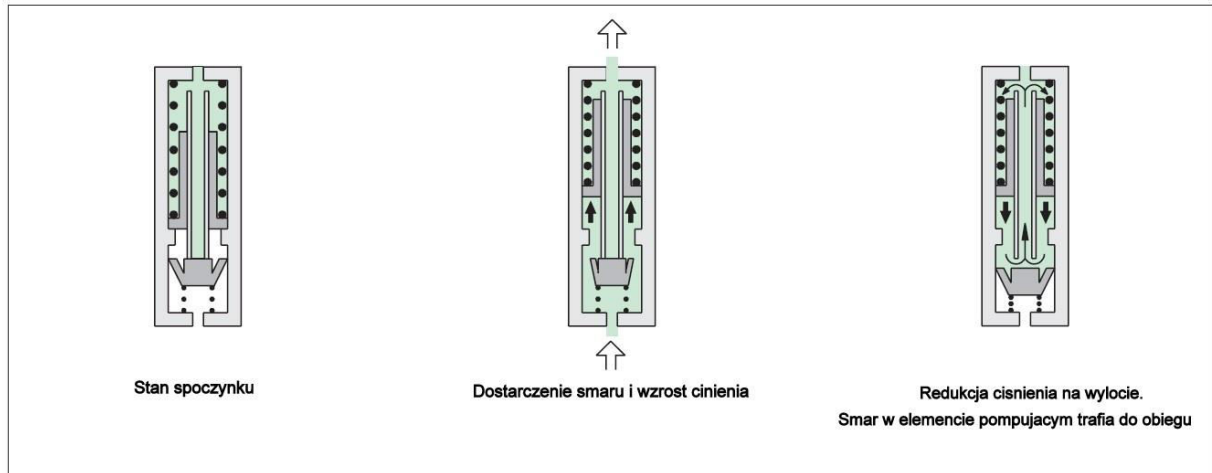
Materiał rozdzielacza stop aluminium i mosiądz

Wejście/wyjście zakończone gwintem M10x1; wyjścia z rozdzielacza zakończone gwintem M8x1



Wymiary rozdzielaczy z kontrolą





Zasada działania rozdzielacza.